
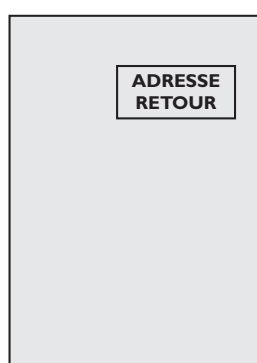


ADRESSE RETOUR



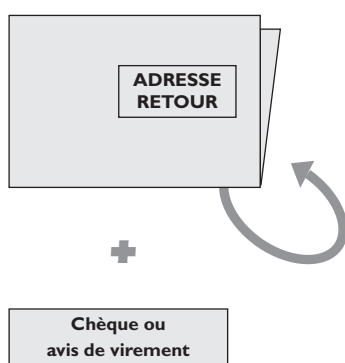
Comment envoyer votre déclaration de versement



1

Prendre

votre déclaration de versement
adresse retour face à vous.



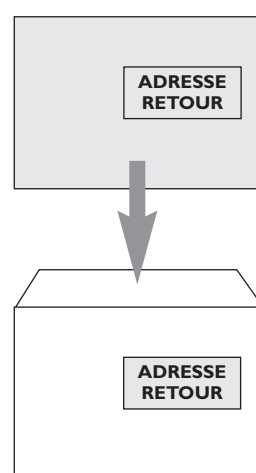
2

Plier

votre déclaration de versement en 2,
adresse retour face à vous.

Insérer

votre chèque
ou votre avis de virement.



3

Insérer

l'ensemble des documents
de déclaration et de règlement
dans l'enveloppe jointe
en faisant bien apparaître
l'adresse retour devant la fenêtre.